






**Poder Judicial del Estado de Coahuila de Zaragoza**  
**Estado Analítico del Ejercicio del Presupuesto de Egresos**  
**Clasificación Económica (por Tipo de Gasto)**  
**Del 01 de enero al 31 de marzo de 2021**

Concepto	Egresos						Subejercicio 6 = ( 3 - 4 )
	Aprobado	Ampliaciones/ (Reducciones)	Modificado	Devengado	Pagado		
	1	2	3 = ( 1 + 2 )	4	5		
Gasto Corriente	808,587,647.30	0.00	808,587,647.30	172,027,212.76	172,027,212.76	636,560,434.54	
Gasto de Capital	15,000,000.00	0.00	15,000,000.00	4,897,775.15	4,897,775.15	10,102,224.85	
Amortización de la Deuda y Disminución de Pasivos	0.00	0.00	0.00	0.00	0.00	0.00	
Pensiones y Jubilaciones	104,000,852.70	0.00	104,000,852.70	31,120,977.44	31,120,977.44	72,879,875.26	
Participaciones	0.00	0.00	0.00	0.00	0.00	0.00	
<b>Total del Gasto</b>	<b>927,588,500.00</b>	<b>0.00</b>	<b>927,588,500.00</b>	<b>208,045,965.35</b>	<b>208,045,965.35</b>	<b>719,542,534.65</b>	

  
**Lic. Jose Manuel Gil Navarro**  
**Oficial Mayor del Poder Judicial del**  
**Estado de Coahuila de Zaragoza**

  
**Lic. Silvia Gabriela Sacuedo Muñoz**  
**Directora de Recursos Financieros**  
**de la Oficialia Mayor**

Concepto	Egresos					Subejercicio
	Aprobado	Ampliaciones/ (Reducciones)	Modificado	Devengado	Pagado	
	1	2	3 = (1 + 2)	4	5	
<b>Servicios Personales</b>	697,506,077.21	0.00	697,506,077.21	152,839,161.02	152,839,161.02	544,666,916.19
Remuneraciones al Personal de Carácter Permanente	386,130,247.23	-6,676,567.69	359,451,679.54	92,371,764.85	92,371,764.85	267,089,914.69
Remuneraciones al Personal de Carácter Transitorio	600,000.00	-7,356.18	492,641.82	107,315.71	107,315.71	385,326.11
Remuneraciones Adicionales y Especiales	81,551,647.06	28,850.71	81,578,497.77	1,760,416.37	1,760,416.37	79,818,081.40
Seguridad Social	84,052,000.00	1,533,703.04	85,585,703.04	19,292,491.73	19,292,491.73	66,293,211.31
Otras Prestaciones Sociales y Económicas	143,364,182.92	5,123,372.12	148,487,555.04	37,736,816.16	37,736,816.16	110,750,738.88
Provisiones	0.00	0.00	0.00	0.00	0.00	0.00
Pago de Estímulos a Servidores Públicos	21,900,000.00	0.00	21,900,000.00	1,570,356.20	1,570,356.20	20,329,643.80
<b>Materiales y Suministros</b>	20,593,070.09	-657.50	20,592,412.59	3,872,774.58	3,872,774.58	16,619,636.01
Materiales de Administración, Emisión de Documentos y Artículos Oficiales	10,887,200.18	-84,377.01	10,822,823.17	2,694,916.46	2,694,916.46	8,127,906.71
Alimentos y Utensilios	4,742,000.00	-1,808.81	4,740,193.19	436,531.38	436,531.38	4,303,661.81
Materias Primas y Materiales de Producción y Comercialización	0.00	0.00	0.00	0.00	0.00	0.00
Materiales y Artículos de Construcción y de Reparación	3,000,000.00	0.00	3,000,000.00	249,448.72	249,448.72	2,750,551.28
Productos Químicos, Farmacéuticos y de Laboratorio	0.00	13,050.00	13,050.00	13,050.00	13,050.00	0.00
Combustibles, Lubricantes y Aditivos	1,660,000.00	31,435.50	1,691,435.50	505,060.45	505,060.45	1,186,375.05
Vestuario, Blancos, Prendas de Protección y Artículos Deportivos	186,182.00	0.00	186,182.00	50,552.80	50,552.80	135,629.20
Materiales y Suministros Para Seguridad	0.00	0.00	0.00	0.00	0.00	0.00
Herramientas, Refacciones y Accesorios Menores	117,677.91	21,040.82	138,718.73	23,214.77	23,214.77	115,503.96
<b>Servicios Generales</b>	90,488,500.00	657.50	90,489,157.50	15,215,277.16	15,215,277.16	75,273,880.34
Servicios Básicos	20,156,164.00	-34,492.50	20,121,671.50	3,381,797.75	3,381,797.75	16,739,883.75
Servicios de Arrendamiento	19,878,603.08	196,400.00	20,075,003.08	2,840,628.44	2,840,628.44	17,234,374.64
Servicios Profesionales, Científicos, Técnicos y Otros Servicios	8,200,000.00	329,844.16	8,529,844.16	2,847,195.05	2,847,195.05	5,682,649.11
Servicios Financieros, Bancarios y Comerciales	8,500,000.00	-405,432.00	8,094,568.00	251,678.17	251,678.17	7,842,889.83
Servicios de Instalación, Reparación, Mantenimiento y Conservación	17,603,712.82	-155,262.16	17,448,450.66	2,461,009.36	2,461,009.36	14,987,441.40
Servicios de Comunicación Social y Publicidad	1,500,000.00	69,600.00	1,569,600.00	1,179,832.40	1,179,832.40	389,767.60
Servicios de Traslado y Viáticos	4,250,000.00	0.00	4,250,000.00	361,710.16	361,710.16	3,888,289.84
Servicios Oficiales	2,250,000.00	0.00	2,250,000.00	132,578.66	132,578.66	2,117,421.34
Otros Servicios Generales	8,150,000.00	0.00	8,150,000.00	1,758,847.17	1,758,847.17	6,391,152.83
<b>Transferencias, Asignaciones, Subsidios y Otras Ayudas</b>	104,000,852.70	0.00	104,000,852.70	31,120,977.44	31,120,977.44	72,879,875.26
Transferencias Internas y Asignaciones al Sector Público	0.00	0.00	0.00	0.00	0.00	0.00
Transferencias al Resto del Sector Público	0.00	0.00	0.00	0.00	0.00	0.00
Subsidios y Subvenciones	0.00	0.00	0.00	0.00	0.00	0.00
Ayudas Sociales	0.00	0.00	0.00	0.00	0.00	0.00
Pensiones y Jubilaciones	104,000,852.70	0.00	104,000,852.70	31,120,977.44	31,120,977.44	72,879,875.26
Transferencias e Fideicomisos, Mandatos y Otros Análogos	0.00	0.00	0.00	0.00	0.00	0.00
Transferencias a la Seguridad Social	0.00	0.00	0.00	0.00	0.00	0.00
Donativos	0.00	0.00	0.00	0.00	0.00	0.00
Transferencias al Exterior	0.00	0.00	0.00	0.00	0.00	0.00
<b>Bienes Muebles, Inmuebles e Intangibles</b>	15,000,000.00	-2,079,666.66	12,920,333.34	2,818,108.49	2,818,108.49	10,102,224.85
Mobiliario y Equipo de Administración	6,210,735.00	-2,135,428.75	4,075,306.25	1,082,123.51	1,082,123.51	2,993,182.74
Mobiliario y Equipo Educativo y Recreativo	2,000,000.00	55,782.09	2,055,782.09	0.00	0.00	2,055,782.09
Equipo e Instrumental Médico y de Laboratorio	0.00	0.00	0.00	0.00	0.00	0.00
Vehículos y Equipo de Transporte	2,500,000.00	0.00	2,500,000.00	1,680,000.00	1,680,000.00	820,000.00
Equipo de Defensa y Seguridad	0.00	0.00	0.00	0.00	0.00	0.00
Maquinaria, Otros Equipos y Herramientas	2,289,265.00	0.00	2,289,265.00	45,984.98	45,984.98	2,243,280.02
Activos Biológicos	0.00	0.00	0.00	0.00	0.00	0.00
Bienes Inmuebles	0.00	0.00	0.00	0.00	0.00	0.00
Activos Intangibles	2,000,000.00	0.00	2,000,000.00	0.00	0.00	2,000,000.00
<b>Inversión Pública</b>	0.00	2,079,666.66	2,079,666.66	2,079,666.66	2,079,666.66	0.00
Obra Pública en Bienes de Dominio Público	0.00	2,079,666.66	2,079,666.66	2,079,666.66	2,079,666.66	0.00
Obra Pública en Bienes Propios	0.00	0.00	0.00	0.00	0.00	0.00
Proyectos Productivos y Acciones de Fomento	0.00	0.00	0.00	0.00	0.00	0.00
<b>Inversiones Financieras y Otras Provisiones</b>	0.00	0.00	0.00	0.00	0.00	0.00
Inversiones Para el Fomento de Actividades Productivas	0.00	0.00	0.00	0.00	0.00	0.00
Acciones y Participaciones de Capital	0.00	0.00	0.00	0.00	0.00	0.00
Compra de Títulos y Valores	0.00	0.00	0.00	0.00	0.00	0.00
Concesión de Préstamos	0.00	0.00	0.00	0.00	0.00	0.00
Inversiones en Fideicomisos, Mandatos y Otros Análogos	0.00	0.00	0.00	0.00	0.00	0.00
Otras Inversiones Financieras	0.00	0.00	0.00	0.00	0.00	0.00
Provisiones para Contingencias y Otras Erogaciones Especiales	0.00	0.00	0.00	0.00	0.00	0.00
<b>Participaciones y Aportaciones</b>	0.00	0.00	0.00	0.00	0.00	0.00
Participaciones	0.00	0.00	0.00	0.00	0.00	0.00
Aportaciones	0.00	0.00	0.00	0.00	0.00	0.00
Convenios	0.00	0.00	0.00	0.00	0.00	0.00
<b>Deuda Pública</b>	0.00	0.00	0.00	0.00	0.00	0.00
Amortización de la Deuda Pública	0.00	0.00	0.00	0.00	0.00	0.00
Intereses de la Deuda Pública	0.00	0.00	0.00	0.00	0.00	0.00
Comisiones de la Deuda Pública	0.00	0.00	0.00	0.00	0.00	0.00
Gastos de la Deuda Pública	0.00	0.00	0.00	0.00	0.00	0.00
Costo por Coberturas	0.00	0.00	0.00	0.00	0.00	0.00
Apoyos Financieros	0.00	0.00	0.00	0.00	0.00	0.00
Adeudos de Ejercicios Fiscales Anteriores (Adefas)	0.00	0.00	0.00	0.00	0.00	0.00
<b>Total del Gasto</b>	<b>927,588,500.00</b>	<b>0.00</b>	<b>927,588,500.00</b>	<b>208,045,865.35</b>	<b>208,045,865.35</b>	<b>719,542,634.65</b>

  
 Lic. Manuel Gil Navarro  
 Oficial Mayor del Poder Judicial del  
 Estado de Coahuila de Zaragoza

  
 Lic. Silvia Gabriela Sacredo Muñoz  
 Directora de Recursos Financieros  
 de la Oficina Mayor